


**LOS SUSCRITOS
REPRESENTANTE LEGAL (E.) Y CONTADORA (E.) DEL FONDO DE DESARROLLO LOCAL DE
ANTONIO NARIÑO**

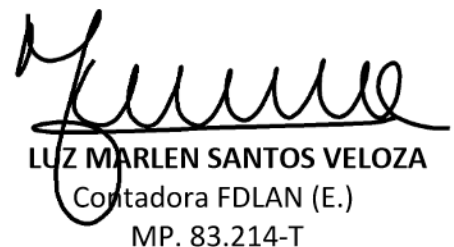
CERTIFICAN QUE:

- a) Los saldos presentados en los estados financieros del Fondo de Desarrollo Local de Antonio Nariño fueron tomados fielmente de los libros de contabilidad.
- b) La contabilidad se elaboró conforme al Marco Normativo para entidades de Gobierno
- c) Se verificaron las afirmaciones contenidas en los estados financieros y la información revelada refleja en forma fidedigna la situación financiera y el resultado del periodo.
- d) Los hechos económicos que se observaron a los registros correspondientes al primer semestre de esta vigencia fueron registrados durante el tercer trimestre de esta vigencia, el proceso de verificación continúa por lo tanto, las cifras encontradas de manera posterior a este corte serán registradas en el periodo no cerrado de esta vigencia.
- e) Se dió cumplimiento al Control Interno en cuanto a la correcta preparación y presentación de los Estados Financieros libre de errores significativos.
- f) El estado de situación financiera se presenta comparativo septiembre de 2024 - junio de 2024 de acuerdo con lo indicado en el numeral 5.2 de la Resolución 356 de diciembre 30 de 2022 expedida por la Contaduría General de la Nación.
- g) El estado de resultados se presenta comparativo septiembre de 2024 septiembre de 2023 de acuerdo con lo indicado en el numeral 5.2 de la Resolución 356 de diciembre 30 de 2022 expedida por la Contaduría General de la Nación.

La presente certificación se expide en Bogotá D.C., a los diecisiete (17) días del mes de octubre de dos mil veinticuatro (2024).



DANILSON GUEVARA VILLABON
Alcalde Local de Antonio Nariño (E.)




LUZ MARLEN SANTOS VELOZA
Contadora FDLAN (E.)
MP. 83.214-T

FONDO DE DESARROLLO LOCAL ANTONIO NARIÑO
ESTADO DE SITUACION FINANCIERA COMPARATIVO
POR LOS PERIODOS SEPTIEMBRE DE 2024 Y JUNIO DE 2024
(Cifras en Pesos)

	SEPTIEMBRE DE 2024	%	JUNIO DE 2024	%	Variación		SEPTIEMBRE DE 2024	%	JUNIO DE 2024	%	Variación
1 ACTIVO						2 PASIVO					
CORRIENTE	29,493,409,850.65	48.2	29,109,880,038.49	52.0	383,529,812.16	CORRIENTE	588,865,722.00	65.2	2,624,399,786.00	89.4	-2,035,534,064.00
13 CUENTAS POR COBRAR	176,542,764.80	0.3	254,756,020.44	0.5	-78,213,255.64	24 CUENTAS POR PAGAR	588,865,722.00	65.2	2,624,399,786.00	89.4	-2,035,534,064.00
1311 CONTRIB TASA E INGRESOS NO TR	182,321,552.04	0.3	182,321,252.04	0.3	300.00	2401 ADQUISICIÓN DE BIENES Y SER	543,022,677.00	60.1	2,528,471,515.00	86.2	-1,985,448,838.00
1384 OTRAS CUENTAS POR COBRAR	79,398,615.50	0.1	72,434,768.40	0.1	-151,833,383.90	2436 RETENCIÓN EN LA FUENTE E IP	30,503,709.00	3.4	39,494,438.00	1.3	-8,990,729.00
1385 CUENTAS POR COBRAR DE DIFICIL RI	0.00	0.0	0.00	0.0	0.00	2440 IMPUESTOS CONTRIBUCIONES	184,283.00	0.0	184,283.00	0.0	0.00
1386 DETERIORO ACUMULADO DE C X CO	-85,177,402.74	-0.1	0.00	0.0	-85,177,402.74	2490 OTRAS CUENTAS POR PAGAR	15,155,053.00	1.7	56,249,550.00	1.9	-41,094,497.00
15 INVENTARIOS	150,918,269.80	0.2	151,537,070.80	0.3	-618,801.00	29 OTROS PASIVOS	0.00	0.0	0.00	0.0	0.00
1510 MERCANCIA EN EXISTENCIA	150,918,269.80	0.2	151,537,070.80	0.3	-618,801.00	2903 DEPOSITOS RECIBIDOS EN GAR	0.00	0.0	0.00	0.0	0.00
19 OTROS ACTIVOS	29,165,948,816.05	47.7	28,703,586,947.25	51.3	462,361,868.80	NO CORRIENTE	314,787,117.00	34.8	310,369,407.00	10.6	4,417,710.00
1905 BIENES Y SERVICIOS PAGADOS POR /	0.00	0.0	0.00	0.0	0.00	27 PROVISIONES	314,787,117.00	34.8	310,369,407.00	10.6	4,417,710.00
1906 AVANCES Y ANTIPOPOS ENTREGADO	55,521,872.00	0.1	0.00	0.0	55,521,872.00	2701 LITIGIOS Y DEMANDAS	314,787,117.00	34.8	310,369,407.00	10.6	4,417,710.00
1908 RECURSOS ENTREGADOS EN ADMIN	29,110,426,944.05	47.6	28,703,586,947.25	51.3	406,839,996.80	TOTAL PASIVO	903,652,839.00	100	2,934,769,193.00	100	-2,031,116,354.00
NO CORRIENTE	31,698,780,933.32	51.8	26,835,065,777.67	48.0	4,863,715,155.65	3 PATRIMONIO					
13 CUENTAS POR COBRAR	164,336,089.50	0.3	57,849,755.85	0.0	106,486,333.7	31 PATRIMONIO DE LAS ENT	60,288,537,944.97	100.0	53,010,176,623.16	100.0	7,278,361,321.81
1311 CONTRIB TASA E INGRESOS NO TR	164,336,089.50	0.3	166,730,546.50	0.3	-2,394,457.0	3105 CAPITAL FISCAL	50,579,231,292.31	83.9	50,329,231,292.31	94.9	250,000,000.00
1384 OTRAS CUENTAS POR COBRAR	0.00	0.0	6,963,847.10	0.0	-6,963,847.1	3109 RESULTADO DE EJERCICIOS AN	5,800,976,601.85	9.6	8,313,006,891.85	15.7	-2,512,030,290.00
1385 CUENTAS POR COBRAR DE DIFICIL RI	0.00	0.0	0.00	0.0	0.00	3110 RESULTADO DEL EJERCICIO	3,908,330,050.81	6.5	-5,632,061,561.00	-10.6	9,540,391,611.81
1386 DETERIORO ACUMULADO DE C X CO	0.00	0.0	-115,844,637.75	-0.2	115,844,637.8	TOTAL PATRIMONIO	60,288,537,944.97	100	53,010,176,623.16	100	7,278,361,321.81
16 PROPIEDADES, PLANTA Y EQ	6,382,405,537.29	10.4	6,425,127,389.29	11.5	-42,721,852.00	TOTAL PASIVO + PATRIMONIO	61,192,190,783.97		55,944,945,816.16		5,247,244,967.81
1605 TERRENOS	684,998,409.00	1.1	684,998,409.00	1.2	0.00						
1615 CONSTRUCCIONES EN CURSO	1,439,593,226.89	2.4	1,439,593,226.89	2.6	0.00						
1635 BIENES MUEBLES EN BODEGA	81,277,946.00	0.1	109,454,210.00	0.2	-28,176,264.00						
1637 PROPIEDADES, PLANTA Y EQUIPO NI	277,622,485.00	0.5	328,568,222.00	0.6	-50,945,737.00						
1640 EDIFICACIONES	4,036,348,960.00	6.6	4,036,348,960.00	7.2	0.00						
1655 MAQUINARIA Y EQUIPO	248,496,022.00	0.4	250,696,022.00	0.4	-2,200,000.00						
1660 EQUIPO MEDICO Y CIENTIFICO	1,760,137.00	0.0	1,760,137.00	0.0	0.00						
1665 MUEBLES, ENSERES Y EQUIPO DE OF	394,932,292.00	0.6	403,500,745.00	0.7	-8,568,453.00						
1670 EQUIPOS DE COMUNICACIÓN Y COM	231,214,828.00	0.4	220,605,654.00	0.4	10,609,174.00						
1675 EQUIPOS DE TRANSPORTE, TRACCIÓN	283,595,925.00	0.5	209,465,145.00	0.4	74,130,780.00						
1680 EQUIPOS DE COMEDOR, COCINA, DE	2,361,990.00	0.0	2,361,990.00	0.0	0.00						
1685 DEPRECIACIÓN ACUMULADA DE PPI	-1,299,796,683.60	-2.1	-1,262,225,331.60	-2.3	-37,571,352.00						
17 BIENES DE USO PÚBLICO E HI	25,152,039,306.53	41.1	20,352,088,632.53	36.4	4,799,950,674.00						
1705 BIENES DE USO PÚBLICO EN CONST	25,152,039,306.53	41.1	20,352,088,632.53	36.4	4,799,950,674.00						
1710 BIENES DE USO PÚBLICO EN SERVICI	3,190,178,006.00	5.2	3,190,178,006.00	5.7	0.00						
1785 AMORTIZACION ACUMULADA DE BI	-3,190,178,006.00	-5.2	-3,190,178,006.00	-5.7	0.00						
TOTAL ACTIVO	61,192,190,783.97	100	55,944,945,816.16	100	5,247,244,967.81	TOTAL PASIVO + PATRIMONIO	61,192,190,783.97		55,944,945,816.16		5,247,244,967.81
8 CUENTAS DE ORDEN DEUDORAS	0.00		0.00		0.00	9 CUENTAS DE ORDEN ACREE	0.00		0.00		0.00
81 ACTIVOS CONTINGENTES	227,115,053.00		227,115,053.00		0.00	91 PASIVOS CONTINGENTES	84,691,430.00		84,691,430.00		0.00
83 DEUDORAS DE CONTROL	76,299,703.93		76,299,703.93		0.00	93 ACREEDORAS DE CONTROL	102,817,000.00		102,817,000.00		0.00
89 DEUDORAS POR CONTRA (CR)	-303,414,756.93		-303,414,756.93		0.00	99 ACREEDORAS POR CONTRA	-187,508,430.00		-187,508,430.00		0.00



DANILSON GUEVARA VILLABÓN
ALCALDE LOCAL ANTONIO NARIÑO (E)



LUZ MARLEN SANTOS VELOZA
CONTADORA FDL ANTONIO NARIÑO (E)
M.P.83.214-T

FONDO DE DESARROLLO LOCAL ANTONIO NARIÑO
ESTADO DE RESULTADOS COMPARATIVO
POR LOS PERIODOS SEPTIEMBRE DE 2024 Y SEPTIEMBRE DE 2023

(Cifras en Pesos)

	SEPTIEMBRE DE 2024	%	SEPTIEMBRE DE 2023	%	VARIACION
INGRESOS	16,026,359,682.00	99.3	27,587,521,438.00	98.8	-11,561,161,756
41 INGRESOS FISCALES	25,681,682.00	0.2	11,198,438.00	0.0	14,483,244
4110 NO TRIBUTARIOS	25,681,682.00	0.2	11,198,438.00	0.0	14,483,244
44 TRANSFERENCIAS Y SUBVENCIONES	16,000,678,000.00	99.1	27,576,323,000.00	98.7	-11,575,645,000
4428 OTRAS TRANSFERENCIAS	16,000,678,000.00	99.1	27,576,323,000.00	98.7	-11,575,645,000
GASTOS	12,226,458,185.94	75.7	11,238,881,889.73	40.2	987,576,296
51 ADMINISTRACION Y OPERACIÓN	7,124,853,449.00	44.1	6,577,682,363.03	23.5	547,171,086
5103 CONTRIBUCIONES EFECTIVAS	0.00	0.0	20,540,600.00	0.1	-20,540,600
5111 GENERALES	7,124,853,449.00	44.1	6,557,141,763.03	23.5	567,711,686
52 DE VENTAS	0.00	0.0	-540.00	0.0	540
5211 GENERALES	0.00	0.0	-540.00	0.0	540
53 DETERIORO, DEPRECIACIONES, AMORTIZACIONES Y PROVISION	125,873,233.94	0.8	127,187,771.70	0.5	-1,314,538
5347 DETERIORO DE CUENTAS POR COBRAR	0.94	0.0	0.00	0.0	1
5360 DEPRECIACION DE PROPIEDAD PLANTA Y EQUIPO	125,873,233.00	0.8	127,187,771.70	0.5	-1,314,539
54 TRANSFERENCIAS Y SUBVENCIONES	0.00	0.0	137,213,909.00	0.5	-137,213,909
5423 OTRAS TRANSFERENCIAS	0.00	0.0	137,213,909.00	0.5	-137,213,909
55 GASTO PUBLICO SOCIAL	4,975,731,503.00	30.8	4,396,798,386.00	15.7	578,933,117
5501 EDUCACION	595,471,019.00	3.7	0.00	0.0	595,471,019
5502 SALUD	118,440,870.00	0.7	37,440,945.00	0.1	80,999,925
5505 CULTURA	248,392,720.00	1.5	0.00	0.0	248,392,720
5506 CULTURA	174,039,376.00	1.1	464,872,880.00	1.7	-290,833,504
5507 DESARROLLO COMUNITARIO Y BIENESTAR SOCIAL	3,378,453,963.00	20.9	3,838,918,013.00	13.7	-460,464,050
5508 MEDIO AMBIENTE	460,933,555.00	2.9	55,566,548.00	0.2	405,367,007
EXCEDENTE (DEFICIT) OPERACIONAL	3,799,901,496.06	23.5	16,348,639,548.27	58.5	-12,548,738,052
OTROS INGRESOS	115,895,588.75	0.7	345,532,155.00	1.2	-229,636,566
4802 FINANCIEROS	33,046,823.80	0.2	194,928,324.00	0.7	-161,881,500
4808 INGRESOS DIVERSOS	52,181,529.00	0.3	150,603,831.00	0.5	-98,422,302
4830 REVERSION DE LAS PERDIDAS POR DETERIORO DE VALOR	30,667,235.95	0.2	0.00	0.0	30,667,236
58 OTROS GASTOS	7,467,034.00	0.0	867,892,858.00	3.0	-860,425,824
5804 FINANCIEROS	4,417,710.00	0.0	0.00	0.0	4,417,710
5890 GASTOS DIVERSOS	3,049,324.00	0.0	867,892,858.00	3.1	-864,843,534
EXCEDENTE O DÉFICIT NO OPERACIONAL	108,428,554.75	0.7	-522,360,703.00	-1.9	630,789,258
EXCEDENTE O DÉFICIT DEL EJERCICIO	3,908,330,050.81	24.2	15,826,278,845.27	56.7	-11,917,948,794


DANILSON GUEVARA VILLABON
 ALCÁLDE LOCAL ANTONIO NARIÑO (E)


LUZ MARLEN SANTOS VELOZA
 CONTADORA FDL ANTONIO NARIÑO (E)
 M.P.83.214-T