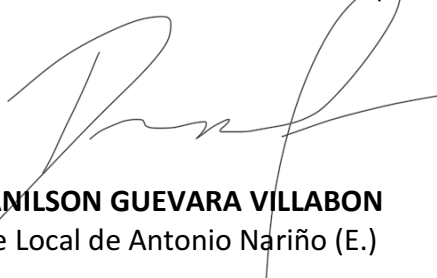


**LOS SUSCRITOS
REPRESENTANTE LEGAL (E.) Y CONTADORA (E.) DEL FONDO DE DESARROLLO LOCAL DE
ANTONIO NARIÑO**

CERTIFICAN QUE:

- a) Los saldos presentados en los estados financieros del Fondo de Desarrollo Local de Antonio Nariño fueron tomados fielmente de los libros de contabilidad.
- b) Las cifras corresponden a los periodos cerrados en el sistema de información contable Si Capital con corte marzo 2024.
- c) Al corte las cifras registradas en la contabilidad del Fondo de Desarrollo Local de Antonio Nariño NO fueron afectadas o modificadas por los firmantes.
- d) Las observaciones a las cifras de periodos cerrados (enero a marzo de 2024) se registrarán mediante ajustes en siguiente periodo no cerrado de la vigencia 2024.
- e) El estado de situación financiera se presenta comparativo marzo de 2024 - diciembre de 2023 de acuerdo con lo indicado en el numeral 5.2 de la Resolución 356 de diciembre 30 de 2022 expedida por la Contaduría General de la Nación.
- f) El estado de resultados se presenta comparativo marzo de 2024 marzo de 2023 de acuerdo con lo indicado en el numeral 5.2 de la Resolución 356 de diciembre 30 de 2022 expedida por la Contaduría General de la Nación.

La presente certificación se expide en Bogotá D.C., a los veintisiete (27) días del mes de septiembre de dos mil veinticuatro (2024).



DANILSON GUEVARA VILLABON
Alcalde Local de Antonio Nariño (E.)



LUZ MARLEN SANTOS VELOZA
Contadora FDLAN (E.)
MP. 83.214-T

FONDO DE DESARROLLO LOCAL ANTONIO NARIÑO
ESTADO DE SITUACION FINANCIERA COMPARATIVO
POR LOS PERIODOS MARZO DE 2024 Y DICIEMBRE DE 2023

(Cifras en Pesos)

1 ACTIVO		MARZO DE 2024	%	DICIEMBRE DE 2023	%	Variación	2 PASIVO		MARZO DE 2024	%	DICIEMBRE DE 2023	%	Variación
CORRIENTE		31,630,346,691.49	54.1	34,655,247,445.49	56.4	-3,024,900,754.00	CORRIENTE		1,825,008,379.00	85.5	2,558,478,805.00	89.2	-733,470,426.00
13	CUENTAS POR COBRAR	254,756,020.44	0.4	254,756,020.44	0.4	0.00	24	CUENTAS POR PAGAR	1,825,008,379.00	85.5	2,558,478,805.00	89.2	-733,470,426.00
1311	CONTRIB TASAS E INGRESOS NO TRI	182,321,252.04	0.3	182,321,252.04	0.3	0.00	2401	ADQUISICIÓN DE BIENES Y SER	1,735,352,210.00	81.3	2,423,256,944.00	84.5	-687,904,734.00
1384	OTRAS CUENTAS POR COBRAR	72,434,768.40	0.1	72,434,768.40	0.1	-144,869,536.80	2436	RETENCIÓN EN LA FUENTE E IPI	39,778,296.00	1.9	105,819,521.00	3.7	-66,041,225.00
15	INVENTARIOS	137,974,269.80	0.2	137,974,269.80	0.2	0.00	2440	IMPUESTOS CONTRIBUCIONES	184,283.00	0.0	184,283.00	0.0	0.00
1510	MERCANCIA EN EXISTENCIA	137,974,269.80	0.2	137,974,269.80	0.2	0.00	2490	OTRAS CUENTAS POR PAGAR	49,693,590.00	2.3	29,218,057.00	1.0	20,475,533.00
19	OTROS ACTIVOS	31,237,616,401.25	53.5	34,262,517,155.25	55.7	-3,024,900,754.00	NO CORRIENTE		310,369,407.00	14.5	310,369,407.00	10.8	0.00
1908	RECURSOS ENTREGADOS EN ADMIN	31,237,616,401.25	53.5	34,262,517,155.25	55.7	-3,024,900,754.00	27	PROVISIONES	310,369,407.00	14.5	310,369,407.00	10.8	0.00
NO CORRIENTE		26,808,633,727.67	45.9	26,841,034,217.67	43.6	-32,400,490.00	2701	LITIGIOS Y DEMANDAS	310,369,407.00	14.5	310,369,407.00	10.8	0.00
13	CUENTAS POR COBRAR	65,936,312.85	0.1	72,070,923.85	0.0	-6,134,611.0	TOTAL PASIVO		2,135,377,786.00	100	2,868,848,212.00	100	-733,470,426.00
1311	CONTRIB TASAS E INGRESOS NO TRI	174,817,103.50	0.3	180,951,714.50	0.3	-6,134,611.0	PATRIMONIO		%	%	%	%	%
1384	OTRAS CUENTAS POR COBRAR	6,963,847.10	0.0	6,963,847.10	0.0	0.0	31	PATRIMONIO DE LAS ENT	56,303,602,633.16	100.0	58,627,433,451.16	100.0	-2,323,830,818.00
1386	DETERIORO ACUMULADO DE C X CO	-115,844,637.75	-0.2	-115,844,637.75	-0.2	0.0	3105	CAPITAL FISCAL	50,329,231,292.31	89.4	50,329,231,292.31	85.8	0.00
16	PROPIEDADES, PLANTA Y EQUI	6,390,608,782.29	10.9	6,416,874,661.29	10.4	-26,265,879.00	3109	RESULTADO DE EJERCICIOS AN	8,313,006,891.85	14.8	3,884,803,325.58	6.6	4,428,203,566.27
1605	TERRENOS	684,998,409.00	1.2	684,998,409.00	1.1	0.00	3110	RESULTADO DEL EJERCICIO	-2,338,635,551.00	-4.2	4,413,398,833.27	7.5	-6,752,034,384.27
1615	CONSTRUCCIONES EN CURSO	1,439,593,226.89	2.5	1,439,593,226.89	2.3	0.00	TOTAL PATRIMONIO		56,303,602,633.16	100	58,627,433,451.16	100	-2,323,830,818.00
1635	BIENES MUEBLES EN BODEGA	29,454,250.00	0.1	34,559,350.00	0.1	-5,105,100.00	TOTAL PASIVO + PATRIMONIO		58,438,980,419.16	0.00	61,496,281,663.16	0.00	-3,057,301,244.00
1637	PROPIEDADES, PLANTA Y EQUIPO NC	319,842,827.00	0.5	306,971,922.00	0.5	12,870,905.00	8	CUENTAS DE ORDEN DEUDORAS	0.00	0.00	0.00	0.00	
1640	EDIFICACIONES	4,036,348,960.00	6.9	4,036,348,960.00	6.6	0.00	81	ACTIVOS CONTINGENTES	227,115,053.00	0.00	227,115,053.00	0.00	0.00
1655	MAQUINARIA Y EQUIPO	259,421,417.00	0.4	259,421,417.00	0.4	0.00	83	DEUDORAS DE CONTROL	76,299,703.93	0.00	76,299,703.93	0.00	0.00
1660	EQUIPO MEDICO Y CIENTIFICO	1,760,137.00	0.0	1,760,137.00	0.0	0.00	89	DEUDORAS POR CONTRA (CR)	-303,414,756.93	0.00	-303,414,756.93	0.00	0.00
1665	MUEBLES, ENSERES Y EQUIPO DE OF	403,500,745.00	0.7	403,500,745.00	0.7	0.00	9	CUENTAS DE ORDEN ACREE	0.00	0.00	0.00	0.00	
1670	EQUIPOS DE COMUNICACIÓN Y COM	220,605,654.00	0.4	213,917,986.00	0.3	6,687,668.00	91	PASIVOS CONTINGENTES	84,691,430.00	0.00	84,691,430.00	0.00	0.00
1675	EQUIPOS DE TRANSPORTE, TRACCIÓN	209,465,145.00	0.4	209,465,145.00	0.3	0.00	93	ACREEDORAS DE CONTROL	102,817,000.00	0.00	102,817,000.00	0.00	0.00
1680	EQUIPOS DE COMEDOR, COCINA, DE	2,361,990.00	0.0	2,361,990.00	0.0	0.00	99	ACREEDORAS POR CONTRA	-187,508,430.00	0.00	-187,508,430.00	0.00	0.00
1685	DEPRECIACIÓN ACUMULADA DE PPY	-1,216,743,978.60	-2.1	-1,176,024,626.60	-1.9	-40,719,352.00	TOTAL PASIVO + PATRIMONIO		58,438,980,419.16	0.00	61,496,281,663.16	0.00	-3,057,301,244.00
17	BIENES DE USO PÚBLICO E HI	20,352,088,632.53	34.8	20,352,088,632.53	33.1	0.00	TOTAL PASIVO + PATRIMONIO		58,438,980,419.16	0.00	61,496,281,663.16	0.00	-3,057,301,244.00
1705	BIENES DE USO PÚBLICO EN CONSTR	20,352,088,632.53	34.8	20,352,088,632.53	33.1	0.00	TOTAL PASIVO + PATRIMONIO		58,438,980,419.16	0.00	61,496,281,663.16	0.00	-3,057,301,244.00
1710	BIENES DE USO PÚBLICO EN SERVICI	3,190,178,006.00	5.5	3,190,178,006.00	5.2	0.00	TOTAL PASIVO + PATRIMONIO		58,438,980,419.16	0.00	61,496,281,663.16	0.00	-3,057,301,244.00
1785	AMORTIZACION ACUMULADA DE BI	-3,190,178,006.00	-5.5	-3,190,178,006.00	-5.2	0.00	TOTAL PASIVO + PATRIMONIO		58,438,980,419.16	0.00	61,496,281,663.16	0.00	-3,057,301,244.00
TOTAL ACTIVO		58,438,980,419.16	100	61,496,281,663.16	100	-3,057,301,244.00	TOTAL PASIVO + PATRIMONIO		58,438,980,419.16	0.00	61,496,281,663.16	0.00	-3,057,301,244.00
8	CUENTAS DE ORDEN DEUDORAS	0.00	0.00	0.00	0.00	0.00	9	CUENTAS DE ORDEN ACREE	0.00	0.00	0.00	0.00	0.00
81	ACTIVOS CONTINGENTES	227,115,053.00	0.00	227,115,053.00	0.00	0.00	91	PASIVOS CONTINGENTES	84,691,430.00	0.00	84,691,430.00	0.00	0.00
83	DEUDORAS DE CONTROL	76,299,703.93	0.00	76,299,703.93	0.00	0.00	93	ACREEDORAS DE CONTROL	102,817,000.00	0.00	102,817,000.00	0.00	0.00
89	DEUDORAS POR CONTRA (CR)	-303,414,756.93	0.00	-303,414,756.93	0.00	0.00	99	ACREEDORAS POR CONTRA	-187,508,430.00	0.00	-187,508,430.00	0.00	0.00



DANILSON GUEVARA VILLABON
ALCALDE LOCAL ANTONIO NARIÑO (E)


LUZ MARLEN SANTOS VELOZA
CONTADORA FDL ANTONIO NARIÑO (E)
M.P.83.214-T


FONDO DE DESARROLLO LOCAL ANTONIO NARIÑO
ESTADO DE RESULTADOS COMPARATIVO
POR LOS PERIODOS MARZO DE 2024 Y MARZO DE 2023

(Cifras en Pesos)

	MARZO DE 2024	%	MARZO DE 2023	%	VARIACION
INGRESOS	0.00	0.0	0.00	0.0	0
41 INGRESOS FISCALES	0.00	0.0	0.00	0.0	0
4110 NO TRIBUTARIOS	0.00	0.0	0.00	0.0	0
44 TRANSFERENCIAS Y SUBVENCIONES	0.00	0.0	0.00	0.0	0
4428 OTRAS TRANSFERENCIAS	0.00	0.0	0.00	0.0	0
GASTOS	2,390,056,188.00	4,648.0	3,027,242,246.03	2,378.2	-637,186,058
51 ADMINISTRACION Y OPERACIÓN	1,797,874,060.00	3,496.4	1,960,301,610.03	1,540.0	-162,427,550
5103 CONTRIBUCIONES EFECTIVAS	0.00	0.0	2,919,100.00	2.3	-2,919,100
5111 GENERALES	1,797,874,060.00	3,496.4	1,957,382,510.03	1,537.7	-159,508,450
53 DETERIORO, DEPRECIACIONES, AMORTIZACIONES Y PROVISION	40,719,352.00	79.2	48,664,659.00	38.2	-7,945,307
5360 DEPRECIACION DE PROPIEDAD PLANTA Y EQUIPO	40,719,352.00	79.2	48,664,659.00	38.2	-7,945,307
54 TRANSFERENCIAS Y SUBVENCIONES	0.00	0.0	53,252,123.00	41.8	-53,252,123
5423 OTRAS TRANSFERENCIAS	0.00	0.0	53,252,123.00	41.8	-53,252,123
55 GASTO PUBLICO SOCIAL	551,462,776.00	1,072.5	965,023,854.00	758.1	-413,561,078
5501 EDUCACION	0.00	0.0	0.00	0.0	0
5502 SALUD	0.00	0.0	0.00	0.0	0
5506 CULTURA	31,749,718.00	61.7	136,241,662.00	107.0	-104,491,944
5507 DESARROLLO COMUNITARIO Y BIENESTAR SOCIAL	514,808,657.00	1,001.2	828,782,192.00	651.1	-313,973,535
5508 MEDIO AMBIENTE	4,904,401.00	9.5	0.00	0.0	4,904,401
EXCEDENTE (DEFICIT) OPERACIONAL	-2,390,056,188.00	-4,648.0	-3,027,242,246.03	-2,378.2	637,186,058
OTROS INGRESOS	51,420,637.00	100.0	127,292,058.00	100.0	-75,871,421
4802 FINANCIEROS	4,056,597.00	7.9	121,466,836.00	95.4	-117,410,239
4808 INGRESOS DIVERSOS	14,187,851.00	27.6	5,825,222.00	4.6	8,362,629
4810 EXTRAORDINARIOS	33,176,189.00	64.5	0.00	0.0	33,176,189
58 OTROS GASTOS	0.00	0.0	0.00	-0.1	0
5890 GASTOS DIVERSOS	0.00	0.0	0.00	0.0	0
EXCEDENTE O DÉFICIT NO OPERACIONAL	51,420,637.00	100.0	127,292,058.00	100.0	-75,871,421
EXCEDENTE O DÉFICIT DEL EJERCICIO	-2,338,635,551.00	-4,548.0	-2,899,950,188.03	-2,278.2	561,314,637



DÁNILSON GUEVARA VILLABON
ALCALDE LOCAL ANTONIO NARIÑO (E)



LUZ MARLEN SANTOS VELOZA
CONTADORA FDL ANTONIO NARIÑO (E)
M.P.83.214-T