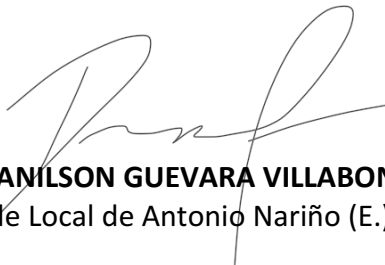


**LOS SUSCRITOS
REPRESENTANTE LEGAL (E.) Y CONTADORA (E.) DEL FONDO DE DESARROLLO LOCAL DE
ANTONIO NARIÑO**

CERTIFICAN QUE:

- a) Los saldos presentados en los estados financieros del Fondo de Desarrollo Local de Antonio Nariño fueron tomados fielmente de los libros de contabilidad.
- b) Las cifras corresponden a los periodos cerrados en el sistema de información contable Si Capital con corte junio 2024.
- c) Al corte las cifras registradas en la contabilidad del Fondo de Desarrollo Local de Antonio Nariño NO fueron afectadas o modificadas por los firmantes.
- d) Las observaciones a las cifras de periodos cerrados (enero a junio de 2024) se registrarán mediante ajustes en siguiente periodo no cerrado de la vigencia 2024.
- e) El estado de situación financiera se presenta comparativo junio de 2024 - marzo de 2024 de acuerdo con lo indicado en el numeral 5.2 de la Resolución 356 de diciembre 30 de 2022 expedida por la Contaduría General de la Nación.
- f) El estado de resultados se presenta comparativo junio de 2024 junio de 2023 de acuerdo con lo indicado en el numeral 5.2 de la Resolución 356 de diciembre 30 de 2022 expedida por la Contaduría General de la Nación.

La presente certificación se expide en Bogotá D.C., a los veintisiete (27) días del mes de septiembre de dos mil veinticuatro (2024).



DANILSON GUEVARA VILLABON
Alcalde Local de Antonio Nariño (E.)




LUZ MARLEN SANTOS VELOZA
Contadora FDLAN (E.)
MP. 83.214-T

FONDO DE DESARROLLO LOCAL ANTONIO NARIÑO
ESTADO DE SITUACION FINANCIERA COMPARATIVO
POR LOS PERIODOS JUNIO DE 2024 Y MARZO DE 2024
(Cifras en Pesos)

1 ACTIVO	JUNIO DE 2024	%	MARZO DE 2024	%	Variación	2 PASIVO	JUNIO DE 2024	%	MARZO DE 2024	%	Variación
CORRIENTE	29,109,880,038.49	52.0	31,630,346,691.49	54.1	-2,520,466,653.00	CORRIENTE	2,624,399,786.00	89.4	1,825,008,379.00	85.5	799,391,407.00
13 CUENTAS POR COBRAR	254,756,020.44	0.5	254,756,020.44	0.4	0.00	24 CUENTAS POR PAGAR	2,624,399,786.00	89.4	1,825,008,379.00	85.5	799,391,407.00
1311 CONTRIB TASAS E INGRESOS NO TRI	182,321,252.04	0.3	182,321,252.04	0.3	0.00	2401 ADQUISICIÓN DE BIENES Y SER	2,528,471,515.00	86.2	1,735,352,210.00	81.3	793,119,305.00
1384 OTRAS CUENTAS POR COBRAR	72,434,768.40	0.1	72,434,768.40	0.1	-144,869,536.80	2436 RETENCIÓN EN LA FUENTE E I	39,494,438.00	1.3	39,778,296.00	1.9	-283,858.00
1385 CUENTAS POR COBRAR DE DIFICIL RE	0.00	0.0	0.00	0.0	0.00	2440 IMPUESTOS CONTRIBUCIONES	184,283.00	0.0	184,283.00	0.0	0.00
1386 DETERIORO ACUMULADO DE C X CO	0.00	0.0	0.00	0.0	0.00	2490 OTRAS CUENTAS POR PAGAR	56,249,550.00	1.9	49,693,590.00	2.3	6,555,960.00
15 INVENTARIOS	151,537,070.80	0.3	137,974,269.80	0.2	13,562,801.00	29 OTROS PASIVOS	0.00	0.0	0.00	0.0	0.00
1510 MERCANCIA EN EXISTENCIA	151,537,070.80	0.3	137,974,269.80	0.2	13,562,801.00	2903 DEPOSITOS RECIBIDOS EN GAR	0.00	0.0	0.00	0.0	0.00
19 OTROS ACTIVOS	28,703,586,947.25	51.3	31,237,616,401.25	53.5	-2,534,029,454.00	NO CORRIENTE	310,369,407.00	10.6	310,369,407.00	14.5	0.00
1905 BIENES Y SERVICIOS PAGADOS POR /	0.00	0.0	0.00	0.0	0.00	27 PROVISIONES	310,369,407.00	10.6	310,369,407.00	14.5	0.00
1906 AVANCES Y ANTICIPOS ENTREGADOS	0.00	0.0	0.00	0.0	0.00	2701 LITIGIOS Y DEMANDAS	310,369,407.00	10.6	310,369,407.00	14.5	0.00
1908 RECURSOS ENTREGADOS EN ADMIN	28,703,586,947.25	51.3	31,237,616,401.25	53.5	-2,534,029,454.00	TOTAL PASIVO	2,934,769,193.00	100	2,135,377,786.00	100	799,391,407.00
NO CORRIENTE	26,835,065,777.67	48.0	26,808,633,727.67	45.9	26,432,050.00	3 PATRIMONIO	%	%			
13 CUENTAS POR COBRAR	57,849,755.85	0.1	65,936,312.85	0.0	-8,086,557.0	31 PATRIMONIO DE LAS ENT	53,010,176,623.16	100.0	56,303,602,633.16	100.0	-3,293,426,010.00
1311 CONTRIB TASAS E INGRESOS NO TRI	166,730,546.50	0.3	174,817,103.50	0.3	-8,086,557.0	3105 CAPITAL FISCAL	50,329,231,292.31	94.9	50,329,231,292.31	89.4	0.00
1384 OTRAS CUENTAS POR COBRAR	6,963,847.10	0.0	6,963,847.10	0.0	0.00	3109 RESULTADO DE EJERCICIOS AN	8,313,006,891.85	15.7	8,313,006,891.85	14.8	0.00
1385 CUENTAS POR COBRAR DE DIFICIL RE	0.00	0.0	0.00	0.0	0.00	3110 RESULTADO DEL EJERCICIO	-5,632,061,561.00	-10.6	-2,338,635,551.00	-4.2	-3,293,426,010.00
1386 DETERIORO ACUMULADO DE C X CO	-115,844,637.75	-0.2	-115,844,637.75	-0.2	0.00	TOTAL PATRIMONIO	53,010,176,623.16	100	56,303,602,633.16	100	-3,293,426,010.00
16 PROPIEDADES, PLANTA Y EQUI	6,425,127,389.29	11.5	6,390,608,782.29	10.9	34,518,607.00	TOTAL PASIVO + PATRIMONIO	55,944,945,816.16		58,438,980,419.16		-2,494,034,603.00
1605 TERRENOS	684,998,409.00	1.2	684,998,409.00	1.2	0.00		0.00		0.00		0.00
1615 CONSTRUCCIONES EN CURSO	1,439,593,226.89	2.6	1,439,593,226.89	2.5	0.00						
1635 BIENES MUEBLES EN BODEGA	109,454,210.00	0.2	29,454,250.00	0.1	79,999,960.00						
1637 PROPIEDADES, PLANTA Y EQUIPO NC	328,568,222.00	0.6	319,842,827.00	0.5	8,725,395.00						
1640 EDIFICACIONES	4,036,348,960.00	7.2	4,036,348,960.00	6.9	0.00						
1655 MAQUINARIA Y EQUIPO	250,696,022.00	0.4	259,421,417.00	0.4	-8,725,395.00						
1660 EQUIPO MEDICO Y CIENTIFICO	1,760,137.00	0.0	1,760,137.00	0.0	0.00						
1665 MUEBLES, ENSERES Y EQUIPO DE OF	403,500,745.00	0.7	403,500,745.00	0.7	0.00						
1670 EQUIPOS DE COMUNICACIÓN Y COM	220,605,654.00	0.4	220,605,654.00	0.4	0.00						
1675 EQUIPOS DE TRANSPORTE, TRACCIÓN	209,465,145.00	0.4	209,465,145.00	0.4	0.00						
1680 EQUIPOS DE COMEDOR, COCINA, DE	2,361,990.00	0.0	2,361,990.00	0.0	0.00						
1685 DEPRECIACIÓN ACUMULADA DE PPY	-1,262,225,331.60	-2.3	-1,216,743,978.60	-2.1	-45,481,353.00						
17 BIENES DE USO PÚBLICO E HI	20,352,088,632.53	36.4	20,352,088,632.53	34.8	0.00						
1705 BIENES DE USO PÚBLICO EN CONST	20,352,088,632.53	36.4	20,352,088,632.53	34.8	0.00						
1710 BIENES DE USO PÚBLICO EN SERVICI	3,190,178,006.00	5.7	3,190,178,006.00	5.5	0.00						
1785 AMORTIZACION ACUMULADA DE BIE	-3,190,178,006.00	-5.7	-3,190,178,006.00	-5.5	0.00						
TOTAL ACTIVO	55,944,945,816.16	100	58,438,980,419.16	100	-2,494,034,603.00						

8 CUENTAS DE ORDEN DEUDORAS	0.00	0.00	0.00	0.00	0.00	9 CUENTAS DE ORDEN ACREE	0.00	0.00	0.00	0.00
81 ACTIVOS CONTINGENTES	227,115,053.00		227,115,053.00		0.00	91 PASIVOS CONTINGENTES	84,691,430.00		84,691,430.00	0.00
83 DEUDORAS DE CONTROL	76,299,703.93		76,299,703.93		0.00	93 ACREEDORAS DE CONTROL	102,817,000.00		102,817,000.00	0.00
89 DEUDORAS POR CONTRA (CR)	-303,414,756.93		-303,414,756.93		0.00	99 ACREEDORAS POR CONTRA	-187,508,430.00		-187,508,430.00	0.00



DANILSON GUEVARA VILLABON
ALCALDE LOCAL ANTONIO NARIÑO (E)



LUZ MARLEN SANTOS VELOZA
CONTADOR FDL ANTONIO NARIÑO (E)
M.P.83.214-T

FONDO DE DESARROLLO LOCAL ANTONIO NARIÑO
ESTADO DE RESULTADOS COMPARATIVO
POR LOS PERIODOS JUNIO DE 2024 Y JUNIO DE 2023

(Cifras en Pesos)

	JUNIO DE 2024	%	JUNIO DE 2023	%	VARIACION
INGRESOS	0.00	0.0	16,122,993,648.00	98.1	-16,122,993,648
41 INGRESOS FISCALES	0.00	0.0	11,198,438.00	0.1	-11,198,438
4110 NO TRIBUTARIOS	0.00	0.0	11,198,438.00	0.1	-11,198,438
44 TRANSFERENCIAS Y SUBVENCIONES	0.00	0.0	16,111,795,210.00	98.0	-16,111,795,210
4428 OTRAS TRANSFERENCIAS	0.00	0.0	16,111,795,210.00	98.0	-16,111,795,210
GASTOS	5,705,952,437.00	7,722.1	9,251,762,957.03	56.3	-3,545,810,520
51 ADMINISTRACION Y OPERACIÓN	4,405,288,272.00	5,961.9	4,321,773,644.03	26.3	83,514,628
5103 CONTRIBUCIONES EFECTIVAS	0.00	0.0	9,553,900.00	0.1	-9,553,900
5111 GENERALES	4,405,288,272.00	5,961.9	4,312,219,744.03	26.2	93,068,528
52 DE VENTAS	0.00	0.0	2,323,633,170.00	14.1	-2,323,633,170
5211 GENERALES	0.00	0.0	2,323,633,170.00	14.1	-2,323,633,170
53 DETERIORO, DEPRECIACIONES, AMORTIZACIONES Y PROVISION	86,200,705.00	116.7	95,982,849.00	0.6	-9,782,144
5360 DEPRECIACION DE PROPIEDAD PLANTA Y EQUIPO	86,200,705.00	116.7	95,982,849.00	0.6	-9,782,144
54 TRANSFERENCIAS Y SUBVENCIONES	0.00	0.0	53,252,123.00	0.3	-53,252,123
5423 OTRAS TRANSFERENCIAS	0.00	0.0	53,252,123.00	0.3	-53,252,123
55 GASTO PUBLICO SOCIAL	1,214,463,460.00	1,643.6	2,457,121,171.00	15.0	-1,242,657,711
5501 EDUCACION	20,000,000.00	27.1	0.00	0.0	20,000,000
5502 SALUD	0.00	0.0	37,440,945.00	0.2	-37,440,945
5506 CULTURA	31,749,718.00	43.0	462,465,226.00	2.8	-430,715,508
5507 DESARROLLO COMUNITARIO Y BIENESTAR SOCIAL	749,943,175.00	1,014.9	1,923,309,521.00	11.7	-1,173,366,346
5508 MEDIO AMBIENTE	412,770,567.00	558.6	33,905,479.00	0.2	378,865,088
EXCEDENTE (DEFICIT) OPERACIONAL	-5,705,952,437.00	-7,722.1	6,871,230,690.97	41.8	-12,577,183,128
OTROS INGRESOS	73,890,876.00	100.0	309,893,005.00	1.9	-236,002,129
4802 FINANCIEROS	7,229,033.00	9.8	194,928,324.00	1.2	-187,699,291
4808 INGRESOS DIVERSOS	33,485,654.00	45.3	114,964,681.00	0.7	-81,479,027
4810 EXTRAORDINARIOS	33,176,189.00	44.9	0.00	0.0	33,176,189
58 OTROS GASTOS	0.00	0.0	864,710,191.00	5.2	-864,710,191
5890 GASTOS DIVERSOS	0.00	0.0	864,710,191.00	5.3	-864,710,191
EXCEDENTE O DÉFICIT NO OPERACIONAL	73,890,876.00	100.0	-554,817,186.00	-3.4	628,708,062
EXCEDENTE O DÉFICIT DEL EJERCICIO	-5,632,061,561.00	-7,622.1	6,316,413,504.97	38.4	-11,948,475,066


DANILSON GUEVARA VILLABON
 ALCALDE LOCAL ANTONIO NARIÑO (E)


LUZ MARLEN SANTOS VELOZA
 CONTADORA FDL ANTONIO NARIÑO (E)
 M.P.83.214-T